

NOTICE DE POSE



Ce kit comprend

- 5 lames de 22x150 en 1m70
- 5 lames de 22x150 en 1m80
- 5 lames de 22x150 en 1m90
- 5 tasseaux de 20x75 en 1m80
- 90 vis inox A2 - 4x40 mm
- 1 notice de pose

LE MATÉRIEL

visseuse

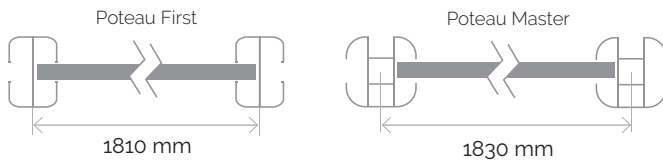
scie



Le kit VERTIWOOD est compatible avec les poteaux First ou Master de la gamme **EVOLUCIOS**. (non fournis)

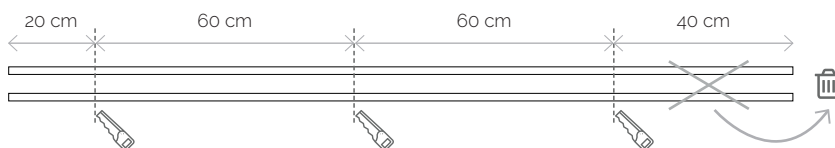
- Positionner les poteaux en respectant l'entraxe

1



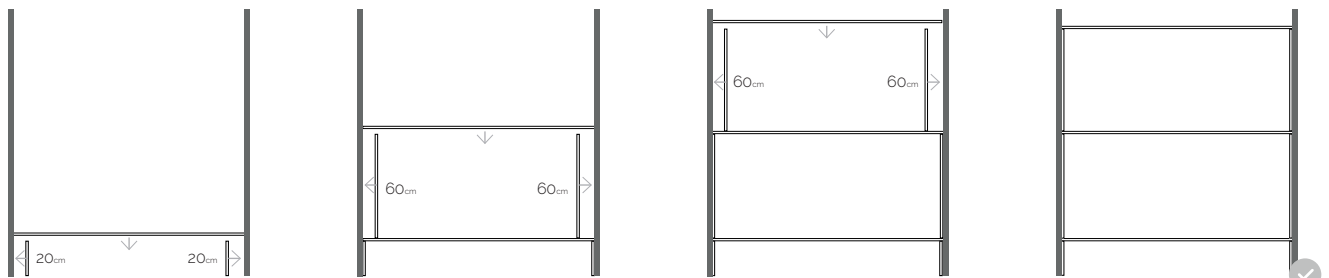
- Couper 2 des tasseaux 22x75 comme indiqué
- Traiter les coupes avec un produit adapté

2



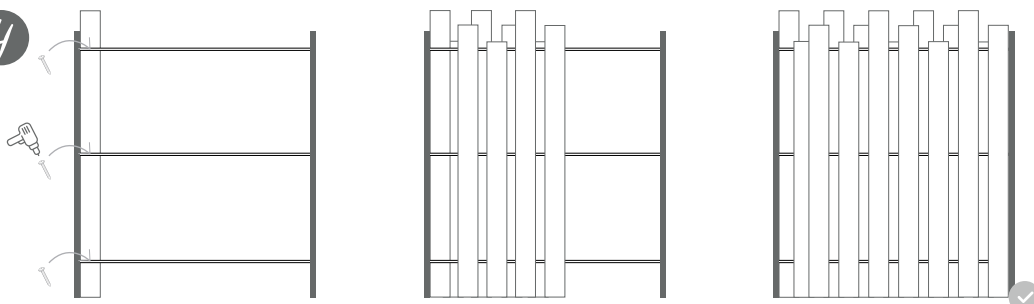
- Dans les rainures des poteaux, placer les tasseaux à la verticale
- Au dessus de chaque tasseau vertical en mettre un à l'horizontale

3



- Placer vos lames comme vous le souhaitez !
- Visser les lames sur chaque tasseau

4



⚠ Pour une hauteur supérieure à 1m10, sceller les poteaux.